



①「商工会職域接種」はここからスタート！！



ワクチンの接種予約はアプリで行います。まずはアプリのインストールからはじめましょう！

※既にインストール済みの場合は必要はありませんが、アプリを最新版にアップデートしてください。

1. QRコードをスキャン
(企業登録用QRコード)



2. 電話番号を入力し、
登録をタップ



3. スマホのSMSへ送られてきた認証番号を
入力して電話番号を認証



4. ユーザー情報を入力し、
「利用規約に同意して登録」
をタップ



5. アプリをダウンロード



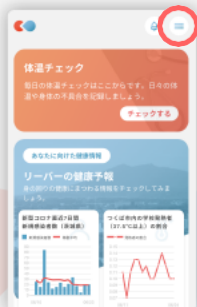
6. アプリを開き、登録した電話番号と
パスワードでログイン



登録した電話番号・パスワードでログイン

企業登録の確認方法

アプリホーム画面の右上の
メニューボタンをタップ



プロフィール画面の
「会員ステータス」を確認



プロフィール画面の「会員ステータス」を確認し、
「企業プレミアム」になっていれば、登録完了です。





②

はいよいよワクチンの接種予約です！アプリのインストールはお済みですか？

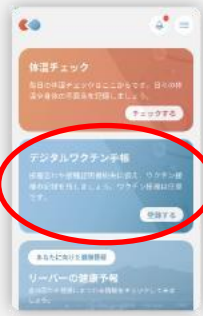


アプリがインストールされないとうワクチンの接種予約ができませんのでご注意ください

※アプリの準備が整いましたら下記の手順でご予約願います

ワクチン接種予約方法

「デジタルワクチン手帳」をタップ



ワクチン接種予約をするユーザーを選択

※5名まで登録できます※



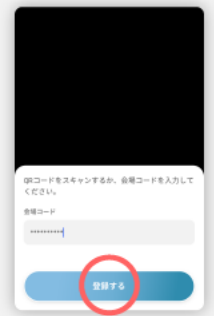
登録済のワクチン下の「新型コロナウイルス」をタップ



1回目の場合は1回目の「予約する」をタップ



下のQRコードをスキャン、もしくは会場コードを入力



表示された会場が間違っていないか確認。会場名を入力。



自身の参加する日にちの「予約する」をタップ



予約情報を確認し、「予約を確定する」をタップ



予約が完了しました。



会場名は「ホテルグランド東雲」になっていますか？
市町村名と会員事業所名を入力してください。



接種会場用QRコード / 会場コード

接種会場の予約には、左のQRコードを読み込んでください。
会場コードでご登録の場合は下のコードを入力してください。

29800001

医療相談アプリ リーバーについて

- ・あくまでも医療相談であり、診察・処方などの医療行為ではございません。
- ・医療相談を無料・無制限でご利用いただけますが、医師の指名相談は別途料金が発生いたします。

ご不明点がございましたらお気軽にご連絡ください。
株式会社リーバーお問い合わせ窓口
電話：029-896-6263
(平日10:00~18:00)
メール：info@leber.jp